



ΣΥΝΔΕΣΜΟΣ ΕΡΓΟΛΗΠΤΩΝ ΕΓΚΑΤΑΣΤΑΤΩΝ
ΗΛΕΚΤΡΟΛΟΓΩΝ ΝΟΜΟΥ ΚΟΖΑΝΗΣ

ΥΠΟΓΡΑΦΗ ΨΗΦΙΑΚΗΣ ΥΔΕ

ΓΙΑ ΤΟΝ ΗΛΕΚΤΡΟΛΟΓΟ ΕΓΚΑΤΑΣΤΑΤΗ



ΣΥΝΔΕΣΜΟΣ ΕΡΓΟΛΗΠΤΩΝ ΕΓΚΑΤΑΣΤΑΤΩΝ
ΗΛΕΚΤΡΟΛΟΓΩΝ ΝΟΜΟΥ ΚΟΖΑΝΗΣ

Για την ψηφιακή υπογραφή της ΥΔΕ είναι απαραίτητη η εγγραφή στο **Εθνικό Μητρώο Επικοινωνίας** προκειμένου να καταχωρίσετε ηλεκτρονικά τα στοιχεία σας και να επιβεβαιώσετε το κινητό σας τηλέφωνο στο οποίο θα στέλνονται οι κωδικοί επιβεβαίωσης πριν την έκδοση του εγγράφου

Για την ψηφιακή υπογραφή της ΥΔΕ θα χρειαστείτε :

1. Τους προσωπικούς σας κωδικούς πρόσβασης στο Taxisnet ή τους προσωπικούς σας κωδικούς web banking
2. Το κινητό το οποίο έχετε δηλώσει στο Εθνικό Μητρώο Επικοινωνίας
3. Την ΥΔΕ που επιθυμείτε να υπογράψετε και να θεωρήσετε ηλεκτρονικά σε μορφή pdf σε ένα ενιαίο έγγραφο

Είσοδος στην σελίδα της Ψηφιακής υπεύθυνης δήλωσης εγκαταστάτη (ΥΔΕ) στο gov.gr

https://www.gov.gr/upourgeia/upourgeio-periballontos-kai-energeias/diakheiristes-ellenikou-diktuou-dianomης-ηλεκτρικής-ενέργειας (ΔΕΔΔΗΕ) > Ψηφιακή υπεύθυνη δήλωση εγκαταστάτη (ΥΔΕ)



Αναζητήστε εδώ ...



Αρχική > Υπουργεία > Υπουργείο Περιβάλλοντος και Ενέργειας > Διαχειριστής Ελληνικού Δικτύου Διανομής Ηλεκτρικής Ενέργειας (ΔΕΔΔΗΕ) > Ψηφιακή υπεύθυνη δήλωση εγκαταστάτη (ΥΔΕ)



Ψηφιακή υπεύθυνη δήλωση εγκαταστάτη (ΥΔΕ)

Μπορείτε να συνυπογράψετε και να θεωρήσετε ηλεκτρονικά την Υπεύθυνη Δήλωση Εγκαταστάτη (ΥΔΕ). Την ΥΔΕ υπογράφουν:

- ο ηλεκτρολόγος εγκαταστάτης που συντάσσει την υπεύθυνη δήλωση
- ο ηλεκτρολόγος εγκαταστάτης του οικείου επαγγελματικού σωματείου
- προαιρετικά ο χρήστης της ηλεκτρικής εγκατάστασης

Είσοδος στην υπηρεσία >

Χρήσιμοι σύνδεσμοι

- > [Αναζήτηση ΥΔΕ](#)
- > [Θεσμικό Πλαίσιο](#)
- > [ΥΔΕ και συνοδευτικά έντυπα](#)

Πληροφορίες υπηρεσίας

Τελευταία ενημέρωση:

2022

Υπεύθυνος φορέας:

[Διαχειριστής Ελληνικού Δικτύου Διανομής Ηλεκτρικής Ενέργειας \(ΔΕΔΔΗΕ\)](#)

Ανάπτυξη και λειτουργία:

[Διαχειριστής Ελληνικού Δικτύου Διανομής Ηλεκτρικής Ενέργειας \(ΔΕΔΔΗΕ\)](#)

Αυθεντικοποίηση χρήστη μέσω Taxisnet ,καταχώρηση των κωδικών και Σύνδεση



The image shows a web form for logging into TaxisNet. At the top left is the logo of the General Secretariat of Information Systems and Public Administration. At the top right is the logo of the Hellenic Republic and the Ministry of Digital Governance. The main heading is 'Αυθεντικοποίηση Χρήστη' (User Authentication) in a blue bar. Below it, the title 'Σύνδεση' (Login) is centered. A message asks the user to enter their TaxisNet code. There are two input fields: 'Χρήστης:' (User) and 'Κωδικός:' (Code). A blue 'Σύνδεση' (Login) button is at the bottom. The footer identifies the Center for Operational Efficiency (KE.D.) of the Ministry of Digital Governance.

Γενική Γραμματεία
Πληροφοριακών Συστημάτων
Δημόσιας Διοίκησης

ΕΛΛΗΝΙΚΗ ΔΗΜΟΚΡΑΤΙΑ
Υπουργείο Ψηφιακής
Διακυβέρνησης

Αυθεντικοποίηση Χρήστη

Σύνδεση

Παρακαλώ εισάγετε τους κωδικούς σας στο TaxisNet για να συνδεθείτε.

Χρήστης:

Κωδικός:

Σύνδεση

Κέντρο Διαλειτουργικότητας (ΚΕ.Δ.) Υπουργείου Ψηφιακής Διακυβέρνησης

Έγκριση για την ηλεκτρονική ταυτοποίηση και Αποστολή



Γενική Γραμματεία
Πληροφοριακών Συστημάτων
Δημόσιας Διοίκησης



ΕΛΛΗΝΙΚΗ ΔΗΜΟΚΡΑΤΙΑ
Υπουργείο Ψηφιακής
Διακυβέρνησης


Αυθεντικοποίηση Χρήστη

Σας ενημερώνουμε ότι για το σκοπό της ηλεκτρονικής ταυτοποίησής σας, η εφαρμογή "Εφαρμογές Ενιαίας Ψηφιακής Πύλης" θα αποκτήσει πρόσβαση στα βασικά στοιχεία Μητρώου (ΑΦΜ, Όνομα, Επώνυμο, Πατρώνυμο, Μητρώνυμο, Έτος Γέννησης) που παρέχονται από το φορολογικό μητρώο του ΥΠΟΥΡΓΕΙΟΥ ΟΙΚΟΝΟΜΙΚΩΝ που διαχειρίζεται η Α.Α.Δ.Ε.

Επιστροφή Συνέχεια

Αποστολή

Έλεγχος των στοιχείων και Συνέχεια

 Δηλώσεις

[← Πίσω](#)

Ψηφιακή υπογραφή και θεώρηση «Υπεύθυνης Δήλωσης Εγκαταστάτη»
(ΥΔΕ)

Επισκόπηση των στοιχείων σας

Επιβεβαιώστε ότι τα παρακάτω στοιχεία, με τα οποία έχετε συνδεθεί, είναι σωστά.

Όνομα

Επώνυμο

Α.Φ.Μ.


Επισκόπηση των στοιχείων και Συνέχεια


govgr Δηλώσεις


Ψηφιακή υπογραφή και θεώρηση «Υπεύθυνης Δήλωσης Εγκαταστάτη»
(ΥΔΕ)


Επισκόπηση Προσωπικών Στοιχείων

Στοιχεία Συνυπογράφοντα

ΑΦΜ 

Όνομα 

Επώνυμο 

Πατρώνυμο 

[Συνέχεια](#)

Επιλογή Νέας αίτησης για υπογραφή Νέας υπεύθυνης δήλωσης

Ψηφιακή υπογραφή και θεώρηση «Υπεύθυνης Δήλωσης Εγκαταστάτη»
(ΥΔΕ)

Επιλέξτε ενέργεια

Δημιουργία νέας αίτησης ή αναζήτηση στις εκκρεμότητές σας

- Νέα αίτηση ως Εγκαταστάτης Ηλεκτρολόγος**
- Εκκρεμότητες ως Χρήστης Ηλεκτρικής Εγκατάστασης / Εγκαταστάτης Ηλεκτρολόγος
- Εκκρεμότητες ως Οικείο Επαγγελματικό Σωματείο (ΥΔΕ προς θεώρηση)

[Συνέχεια](#)

Τρόποι εισόδου για την επιβεβαίωση των στοιχείων και την αποστολή μηνύματος στο κινητό

Σε ποιον φορέα έχετε λογαριασμό;



Επιλέξτε ΓΓΠΣΔΔ
(Κωδικοί Taxisnet)



Επιλέξτε Εθνική Τράπεζα της
Ελλάδος



Επιλέξτε Τράπεζα Πειραιώς



ALPHA BANK

Επιλέξτε Alpha Bank



EUROBANK

Επιλέξτε Eurobank



attica bank

Επιλέξτε Attica Bank

Μετά την επιβεβαίωση των στοιχείων από τον φορέα που επιλέξατε , συμπληρώστε τα παρακάτω και Συνέχεια :

Ψηφιακή υπογραφή και θεώρηση «Υπεύθυνης Δήλωσης Εγκαταστάτη» (ΥΔΕ)

Συμπληρώστε τα παρακάτω στοιχεία

Οικείο Επαγγελματικό Σωματείο

Οργανισμός
Σύνδεσμος

Ο χρήστης της ηλεκτρικής εγκατάστασης προτίθεται να υπογράψει ψηφιακά την ΥΔΕ

ΝΑΙ

ΟΧΙ

Στοιχεία Χρήστη Ηλεκτρικής Εγκατάστασης

Συμπληρώστε τα παρακάτω στοιχεία μόνο αν ο χρήστης της ηλεκτρικής εγκατάστασης προτίθεται να υπογράψει ψηφιακά την ΥΔΕ αλλιώς αφήστε τα κενά

ΑΦΜ
|

Όνομα
|

Επώνυμο
|

[Συνέχεια](#)

Επιλέγετε το σωματείο στο οποίο ανήκετε από τη λίστα δεξιά

Επιλέγετε ΝΑΙ όταν ο χρήστης προτίθεται να υπογράψει ψηφιακά

Καταχωρείτε τα στοιχεία του χρήστη :

- ΑΦΜ
- Όνομα
- Επώνυμο

Σε περίπτωση που ο πελάτης αδυνατεί να υπογράψει ψηφιακά την ΥΔΕ μέσω gov.gr:

Υπάρχει η δυνατότητα να υπογράψει χειρόγραφα μία απλή ΥΠΕΥΘΥΝΗ ΔΗΛΩΣΗ (άρθρο 8 Ν.1599/1986) χωρίς να απαιτείται η θεώρηση της για το γνήσιο της υπογραφής από καμία υπηρεσία. Αυτή η Υπεύθυνη Δήλωση υπογράφεται μόνο από τον πελάτη και ο ηλεκτρολόγος έχει την υποχρέωση να τη σκανάρει και να την επισυνάψει ως δεύτερο αρχείο μαζί με την ΥΔΕ του, στην εφαρμογή του ΔΕΔΔΗΕ. Το κείμενο που συνοδεύει την Υπεύθυνη Δήλωση το βρίσκουμε στην εφαρμογή <https://apps.deddie.gr/ccrWebapp/> (Προσοχή, ο πελάτης είναι υποχρεωμένος να αποστείλει ταχυδρομικά ή με courier την πρωτότυπη χειρόγραφη Υπεύθυνη Δήλωση στον ΔΕΔΔΗΕ για να ολοκληρωθεί η διαδικασία, διαφορετικά θα παραμένει σε εκκρεμότητα).



ΠΑΡΑΡΤΗΜΑ Ι

ΥΠΕΥΘΥΝΗ ΔΗΛΩΣΗ

(άρθρο 8 Ν.1599/1986)

Η ακρίβεια των στοιχείων που υποβάλλονται με αυτή τη δήλωση μπορεί να ελεγχθεί με βάση το αρχείο άλλων υπηρεσιών (άρθρο 8 παρ. 4 Ν. 1599/1986)

ΠΡΟΣ ⁽¹⁾ :							
Ο – Η Όνομα:				Επώνυμο:			
Όνομα και Επώνυμο Πατέρα:							
Όνομα και Επώνυμο Μητέρας:							
Ημερομηνία γέννησης ⁽²⁾ :							
Τόπος Γέννησης:							
Αριθμός Δελτίου Ταυτότητας:				Τηλ:			
Τόπος Κατοικίας:			Οδός:			Αριθ:	ΤΚ:
Αρ. Τηλεομοσπίτου (Fax):				Δ/ση Ηλεκτρ. Ταχυδρομείου (Email):			

Με ατομική μου ευθύνη και γνωρίζοντας τις κυρώσεις ⁽³⁾, που προβλέπονται από τις διατάξεις της παρ. 6 του άρθρου 22 του Ν. 1599/1986, δηλώνω ότι:

ενημερώθηκα από τον ηλεκτρολόγο εγκαταστάτη για την υποχρέωση τακτικού επανελέγχου της ηλεκτρικής εγκατάστασης με αρ. παροχής, έχω παραλάβει αντίγραφο της ΥΔΕ και των συνοδευτικών της εγγράφων που συντάχθηκαν την, και συμφωνώ να υποβληθούν για λογαριασμό μου στην αρμόδια υπηρεσία του ΔΕΔΔΗΕ

Ημερομηνία: 20

Ο – Η Δηλ.

(Υπογραφή)

(1) Αναγράφεται από τον ενδιαφερόμενο πολίτη ή Αρχή ή η Υπηρεσία του δημόσιου τομέα, που απευθύνεται η αίτηση.

(2) Αναγράφεται ολογράφως.

(3) «Όποιος εν γνώσει του δηλώνει ψευδή γεγονότα ή αρνείται ή αποκρύπτει τα αληθινά με έγγραφη υπεύθυνη δήλωση του άρθρου 8 τιμωρείται με φυλάκιση τουλάχιστον τριών μηνών. Εάν ο υπαίτιος αυτών των πράξεων σκόπευε να προσπορίσει στον εαυτόν του ή σε άλλον περιουσιακό όφελος βλάπτοντας τρίτον ή σκόπευε να βλάψει άλλον, τιμωρείται με κάθειρξη μέχρι 10 ετών.

(4) Σε περίπτωση ανεπάρκειας χώρου η δήλωση συνεχίζεται στην πίσω όψη της και υπογράφεται από τον δηλούντα ή την δηλούσα.

Συμπληρώνετε τον αριθμό παροχής, πατήστε περιήγηση για να εντοπίσετε την θέση που έχετε βάλει την ΥΔΕ στον υπολογιστή σας και Συνέχεια

The screenshot shows a web browser window with the URL <https://dilos.services.gov.gr/issue/296470402/application/>. The page header includes the gov.gr logo and the text 'Δηλώσεις'. The main content area is titled 'Ψηφιακή υπογραφή και θεώρηση «Υπεύθυνης Δήλωσης Εγκαταστάτη» (ΥΔΕ)'. Below this, the instruction 'Συμπληρώστε τα παρακάτω στοιχεία' (Fill in the following details) is displayed. The form section is titled 'Στοιχεία αίτησης' (Application details) and contains two input fields: 'Αριθμός παροχής' (Service number) and 'Συνημμένο δικαιολογητικό (αρχείο pdf έως 5MB)' (Attached certificate (pdf file up to 5MB)). The second field has a file selection button labeled 'Αρχείο: ΥΔΕ' and a 'Παράγηση...' button. A blue 'Συνέχεια' (Next) button is located at the bottom of the form.

Προσοχή η ΥΔΕ πρέπει σε αρχείο μικρότερο από 5 MB

Σε περίπτωση που έχει μικρή απόκλιση υπάρχουν δωρεάν web εφαρμογές που κάνουν σμίκρυνση του PDF

Προεπισκόπηση των στοιχείων και Υπογραφή από τον ηλεκτρολόγο

https://dilos.services.gov.gr/issue/296470402/create_preview/

gov.gr Δημόσιες

Προεπισκόπηση

Στοιχεία Εγκαταστάτη Ηλεκτρολόγου

ΑΦΜ C

Όνομα

Επίσημο

Πατρώνυμο

Όργανο Επαγγελματικό Σωματείο

Όργανισμός Σύνδεσμος

Στοιχεία Χρήστη Ηλεκτρικής Εγκατάστασης

ΑΦΜ D

Όνομα

Επίσημο

Πατρώνυμο

Στοιχεία αίτησης

Ο χρήστης της ηλεκτρικής εγκατάστασης προτίθεται να υπογράψει ψηφιακά την ΥΔΕ ΝΜ

Αριθμός παραγής

Συνημμένο δικαιολογητικό (αρχείο pdf έως **Αρχείο: 102** 5MB)

Προεπισκόπηση των στοιχείων και του καταναλωτή που επιστράφηκαν από το σύστημα και Υπογραφή

https://dilos.services.gov.gr/issue/296475670/sign_preview/

Προεπισκόπηση

Στοιχεία Εγκαταστάτη Ηλεκτρολόγου

ΑΔΜ 0

Όνομα

Επίθετο

Πατρώνυμο

Κατάσταση Έχει υπηρεσίες

Ημερομηνία Υπογραφής

Οικείο Επαγγελματικό Σωματείο

Οργανισμός Συνδέσμος

ΑΔΜ

Όνομα

Επίθετο

Πατρώνυμο

Κατάσταση Δεν έχει υπηρεσίες

Στοιχεία Χρήστη Ηλεκτρικής Εγκατάστασης

ΑΔΜ 0

Όνομα

Επίθετο

Πατρώνυμο

Κατάσταση Έχει υπηρεσίες

Ημερομηνία Υπογραφής

Στοιχεία αίτησης

Ο δράστης της ηλεκτρικής εγκατάστασης πρέπει να να υπογράψει φρονιμά τον ΝΣΕ ΝΣΥ

Αριθμός παρτίδας

Στοιχείο Διαδικασιολογικό (αρχικά pdf έως Αρμόδιος ΝΣΕ ΣΜΕ)

Δελτίο, Διαστάσεις
Υπογραφή από τη ΔΕΔΔΕ για τη Στοιχεία Υπογραφής Διαδικασιολογικό

ΕΛΛΗΝΙΚΗ ΔΗΜΟΚΡΑΤΙΑ
ΡΑΔΕΝΤΟ

Σε αυτό το στάδιο η ΥΔΕ μένει σε εκκρεμότητα και περιμένει την υπογραφή από τον χρήστη και το Σωματείο για να ολοκληρωθεί η διαδικασία

gov.gr Αθήνα

Αναμονή υπογραφής

Στοιχεία Εγκαταστάτη Ηλεκτρολόγου

ΑΔΜ 0

Όνομα

Επίσημο

Πατρώνυμο

Κατάσταση Έχει υπογράψει

Ημερομηνία Υπογραφής

Οικείο Επαγγελματικό Σωματείο

Οργανισμός Συνδέσμος

Κατάσταση Δεν έχει υπογράψει

Στοιχεία Χρήστη Ηλεκτρικής Εγκατάστασης

ΑΔΜ 0

Όνομα

Επίσημο

Πατρώνυμο

Κατάσταση Δεν έχει υπογράψει

Στοιχεία αίτησης

Ο χρήστης της ηλεκτρικής εγκατάστασης προτίθεται να υπογράψει ψηφιακά την ΥΔΕ ΝΑΙ


Αριθμός παραγωγής 0

Συνταγμένο δικαιολογητικό (αρχείο pdf έως 10ΜΒ) Αρχείο 10Μ

[2. Αίμα γραπτό](#)

Για να δείτε αν ο χρήστης και το σωματείο έχει υπογράψει την ΥΔΕ , επαναλαμβάνετε τα 5 πρώτα βήματα και επιλέγετε Εκκρεμότητες ως Χρήστης Ηλεκτρικής Εγκατάστασης /Εγκαταστάτης Ηλεκτρολόγος και Συνέχεια

https://dilos.services.gov.gr/issue/296476883/search_or_create/

 govgr Δηλώσεις

Ψηφιακή υπογραφή και θεώρηση «Υπεύθυνης Δήλωσης Εγκαταστάτη»
(ΥΔΕ)

Επιλέξτε ενέργεια

Δημιουργία νέας αίτησης ή αναζήτηση στις εκκρεμότητές σας

- Νέα αίτηση ως Εγκαταστάτης Ηλεκτρολόγος
- Εκκρεμότητες ως Χρήστης Ηλεκτρικής Εγκατάστασης / Εγκαταστάτης Ηλεκτρολόγος
- Εκκρεμότητες ως Οικείο Επαγγελματικό Σωματείο (ΥΔΕ προς θεώρηση)

Συνέχεια

[Όροι και Προϋποθέσεις](#)

Υλοποίηση από το ΕΔΥΠΕ για το Υπουργείο Ψηφιακής Διακυβέρνησης



ΕΛΛΗΝΙΚΗ ΔΗΜΟΚΡΑΤΙΑ
Κυβέρνηση


Ενεργητοποιήστε τη
Μετάβαση στις ρυθμίσεις

Ο χρήστης και ο εξουσιοδοτημένος υπάλληλος του Σωματείου έχουν υπογράψει και το έγγραφο έχει εκδοθεί, με την Αποθήκευση αποθηκεύετε το αρχείο στον υπολογιστή σας

gov.gr Αθήνα

Το έγγραφο εκδόθηκε

Ο κωδικός του εγγράφου
yFQVqNFKRsKicULWrKDBmw



Κωδικός επαλήθευσης
yFQVqNFKRsKicULWrKDBmw

Κατάσταση
Το έγγραφο εκδόθηκε

Πρότυπο
ΥΔΕ

Ημερομηνία έκδοσης εγγράφου gov.gr
30/10/2022 11:05:13

Αποθηκεύετε στο αρχείο σας
Αποθηκεύστε το αρχείο PDF στη συσκευή σας

[Αποθήκευση](#)

Στοιχεία Εγκατάσταση Ηλεκτρολόγου

AAM	0
Όνομα	
Επώνυμο	
Πελάτης	
Κατάσταση	Έχει υπογράψει
Ημερομηνία Υπογραφής	30/10/2022 10:13

Όγκιο Επαγγελματικό Σωματείο

Όγκιος	Σύνδεσμος
AAM	
Όνομα	
Επώνυμο	
Πελάτης	
Κατάσταση	Ολοκληρώσει την διαδικασία
Ημερομηνία Υπογραφής	30/10/2022 11:05

Στοιχεία Χρέστη Ηλεκτρικής Εγκατάστασης

AAM	
Όνομα	
Επώνυμο	
Πελάτης	
Κατάσταση	Έχει υπογράψει
Ημερομηνία Υπογραφής	30/10/2022 10:52

Στοιχεία αίτησης

Ο χρόνος της ηλεκτρονικής εγκατάστασης προσέδεται να υπογράψει ψηφιακά την ΥΔΕ ΝΑΥ

Αριθμός αιτήσης	
Ημερομηνία Έκδοσης	30/10/2022 11:05:13

Η ηλεκτρονικά υπογεγραμμένη και θεωρημένη ΥΔΕ φέρει στο τέλος του εγγράφου μοναδικό QR code

Ψηφιακή υπογραφή και θεώρηση «Υπεύθυνης Δήλωσης Εγκαταστάτη» (ΥΔΕ)

Ο Εγκαταστάτης Ηλεκτρολόγος:

Ο Εκπρόσωπος του Σωματείου Σύνδεσμος

Ο Χρήστης της Ηλεκτρικής Εγκατάστασης:

Πατρώνυμο:

ΑΦΜ:

Ημ. Υπογραφής: 30/10/2022 10:13

Πατρώνυμο:

ΑΦΜ:

Ημ. Υπογραφής: 30/10/2022 11:05

Πατρώνυμο:

ΑΦΜ:

Ημ. Υπογραφής: 30/10/2022 10:52

Μπορείτε να ελέγξετε την ισχύ του εγγράφου σκανάροντας το QR code ή εισάγοντας τον κωδικό στο docs.gov.gr/validate



Επιβεβαιώνεται το γνήσιο. Υπουργείο
Ψηφιακής Διακυβέρνησης / Verified by the Ministry
of Digital Governance, Hellenic Republic
20221030111136+02'00'

Ημ. Έκδοσης: 30/10/2022 11:05:13

Κωδικός εγγράφου : yFQVqNFKRz

Σελίδα: 9/9

Τα έγγραφα των ΥΔΕ θα είναι πάντα διαθέσιμα στη θυρίδα του gov

Για την πρόσβαση στη θυρίδα κάντε τα πρώτα 5 βήματα για την είσοδο και μετά πάνω δεξιά πατήστε στις 3 τελείες και Θυρίδα

The image shows two screenshots of the gov.gr website. The top screenshot is a form titled "Ψηφιακή υπογραφή και θεώρηση «Υπεύθυνης Δήλωσης Εγκαταστάτη» (ΥΔΕ)". It asks the user to "Επιλέξτε ενέργεια" (Select energy) and provides three radio button options: "Νέα αίτηση ως Εγκαταστάτης Ηλεκτρολόγος", "Εκκρεμότητες ως Χρήστης Ηλεκτρικής Εγκατάστασης / Εγκαταστάτης Ηλεκτρολόγος", and "Εκκρεμότητες ως Οικείο Επαγγελματικό Σωματείο (ΥΔΕ προς θεώρηση)". A blue "Συνέχεια" button is at the bottom left. A red banner at the bottom right says "Η ΥΔΕ βρίσκεται στα έγγραφα". The top right navigation menu shows "Θυρίδα" and "Εξοδος". The bottom screenshot shows the "Θυρίδα πολίτη" (Citizen Mailbox) page. It has a "Πίνακας" (Table) section with the heading "Εγγραφα" (Documents) and a sub-heading "Η θυρίδα μου" (My mailbox). Below this, it says "Η θυρίδα σας περιέχει έγγραφα που έχετε εκδώσει εσείς ή σας έχουν αποσταλεί από κάποια δημόσια υπηρεσία." There is a pagination bar showing "Εγγραφα ανά σελίδα 10" and "1-10 από 33". On the right, there is a "Δείτε Επίσης" (See also) section with links for "Εγγραφα", "Πρόχειρα", "Το Προφίλ μου", and "Το όχημά μου". At the bottom, there is a notification for "Ψηφιακή υπογραφή και θεώρηση «Υπεύθυνης Δήλωσης Εγκαταστάτη» (ΥΔΕ)" dated "Sunday, October 30, 2022 11:05 AM".

|

Σε όλες τις ΜΗ ΟΡΙΣΤΙΚΟΠΟΙΗΜΕΝΕΣ ΥΔΕ είτε πρόκειται για αρχικό έλεγχο, για τακτικό επανέλεγχο ή έκτακτο επανέλεγχο ο ηλεκτρολόγος θα βάζει χρόνο λήξεως τρεις (3) μήνες, μία περίοδο η οποία έχει ήδη συμφωνηθεί με τον ΔΕΔΔΗΕ. Αυτό γίνεται καθώς μέχρι τώρα ο πελάτης δεν είχε καμία ποινή από τον νόμο σε περίπτωση που δεν ενημέρωνε έγκαιρα τον Εγκαταστάτη Ηλεκτρολόγο για τη ρευματοδότηση της εγκατάστασής του. Στην αιτιολόγηση του χρονικού διαστήματος συμπληρώνουμε το παρακάτω κείμενο:

ΤΥΠΟΣ ΕΛΕΓΧΟΥ	
ΑΡΧΙΚΟΣ ΕΛΕΓΧΟΣ	<input checked="" type="checkbox"/>
ΤΑΚΤΙΚΟΣ ΕΠΑΝΕΛΕΓΧΟΣ	<input type="checkbox"/>
ΕΚΤΑΚΤΟΣ ΕΛΕΓΧΟΣ	<input type="checkbox"/>
Αιτία έκτακτου ελέγχου :	
.....	
.....	
.....	

ΕΠΟΜΕΝΟΣ ΤΑΚΤΙΚΟΣ ΕΠΑΝΕΛΕΓΧΟΣ	
μέχρι :	11/01/2023
<p><i>Αιτιολόγηση χρονικού διαστήματος (εφόσον απαιτείται): Με βάση την Παράγραφο 4 του Παραρτήματος II της ΥΑ με αριθ. 101195 (ΦΕΚ 4654B' της 8/10/2021), ορίζεται για λόγους ασφάλειας ο επόμενος τακτικός επανέλεγχος μέχρι την παραπάνω ημερομηνία γιατί δεν έχουν ολοκληρωθεί οι δοκιμές και οι μετρήσεις για τις οποίες απαιτείται οριστική ηλεκτροδότηση. Νέα ημερομηνία τακτικού επανελέγχου θα οριστεί στην οριστικοποιημένη ΥΔΕ που θα εκδοθεί εντός 45 ημερών από την ημερομηνία γνωστοποίησης στον υπογράφοντα της οριστικής ηλεκτροδότησης.</i></p>	

Με αυτόν τον τρόπο, γνωρίζοντας ότι η ΥΔΕ λήγει, θα είναι υποχρεωμένος να ανοίγει το χώρο του στον Εγκαταστάτη Ηλεκτρολόγο για να κάνει ο τελευταίος τις απαραίτητες μετρήσεις και να συντάξει την οριστικοποιημένη ΥΔΕ, στην οποία πλέον θα βάζει τον οριστικό χρόνο λήξης, σύμφωνα με τα χρονικά διαστήματα τακτικών επανελέγχων των ΕΗΕ που ορίζει η νομοθεσία. Διευκρινίζουμε ότι το τετράγωνο αυτοκόλλητο (με τα στοιχεία του ηλεκτρολόγου κτλ) που ακολουθεί το ένσημο είναι υποχρεωτικό να κολλάται βάσει νομοθεσίας, πάνω σε κάθε ηλεκτρολογικό πίνακα γιατί ενημερώνει τον πελάτη πότε λήγει η ΥΔΕ του, αλλά και τι ενέργειες θα πρέπει να κάνει για τον έλεγχο του Δ.Δ.Ε. (Διακόπτη Διαφυγής Εντάσεως).